



司法大数据研究院 司法案例研究院

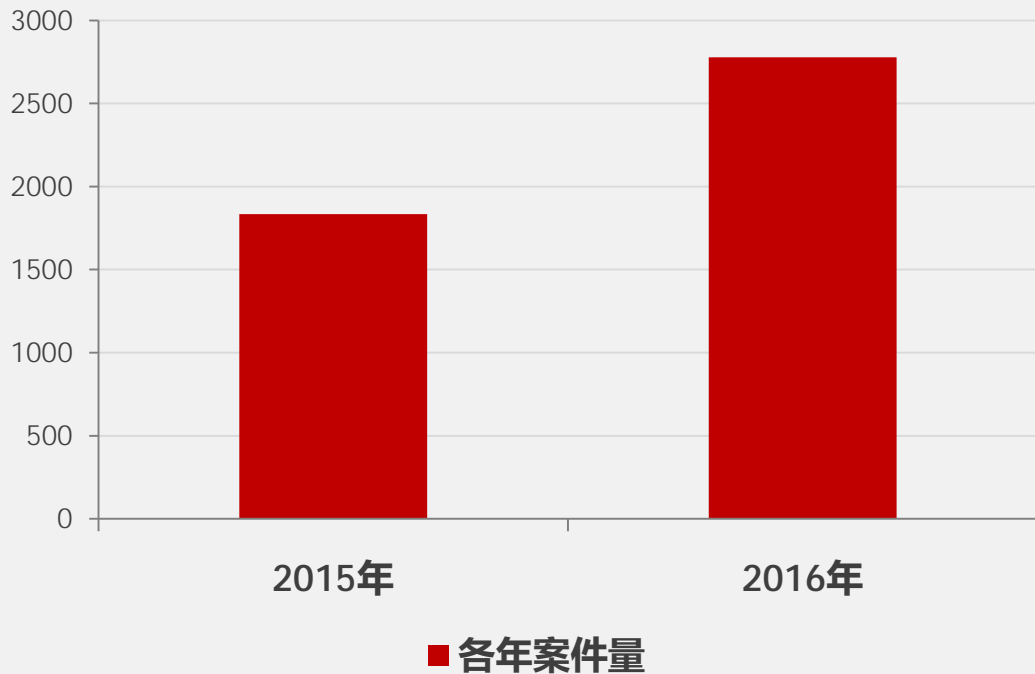
司法大数据专题报告

电信网络诈骗

目录

- 01 案件审结情况
- 02 案件地域分布
- 03 当事人特征
- 04 案件特征

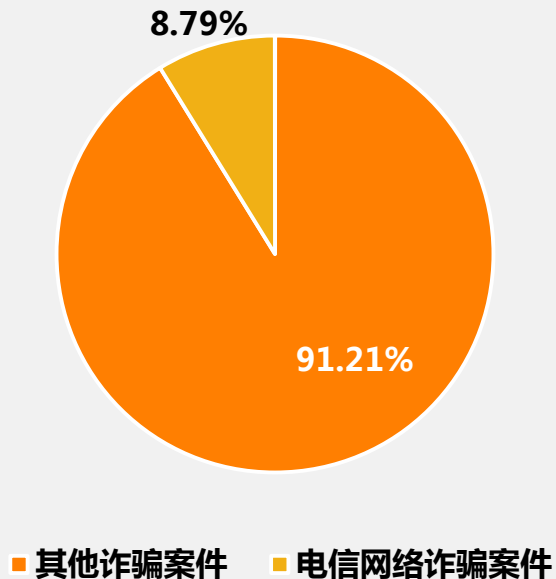




各年案件量

- 2015年至2016年，全国电信网络诈骗案件审结量呈上升趋势。
- 2016年较之2015年同比上升51.47%。





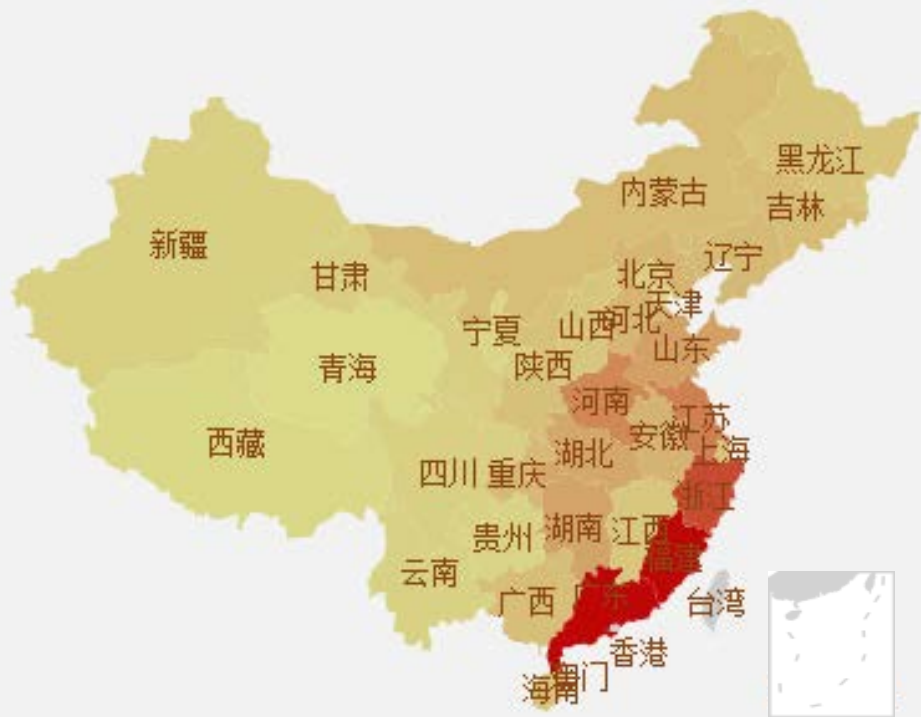
案件占比

- 2015年至2016年，电信网络诈骗案件审结量在全国诈骗罪案件审结总量中占比为8.79%。



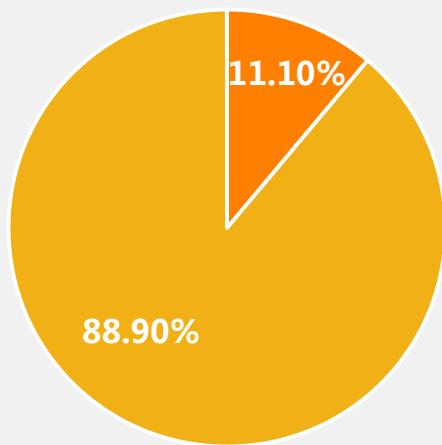
各地案件量分布

- 2015年至2016年，电信网络诈骗案件审结量排名前三的地区是广东、福建和浙江。
- 与2015相比，2016年案件审结量同比增长最快的三个地区分别为四川、西藏和吉林。



南海诸岛





■ 涉港澳台案件 ■ 其他案件

涉港澳台案件

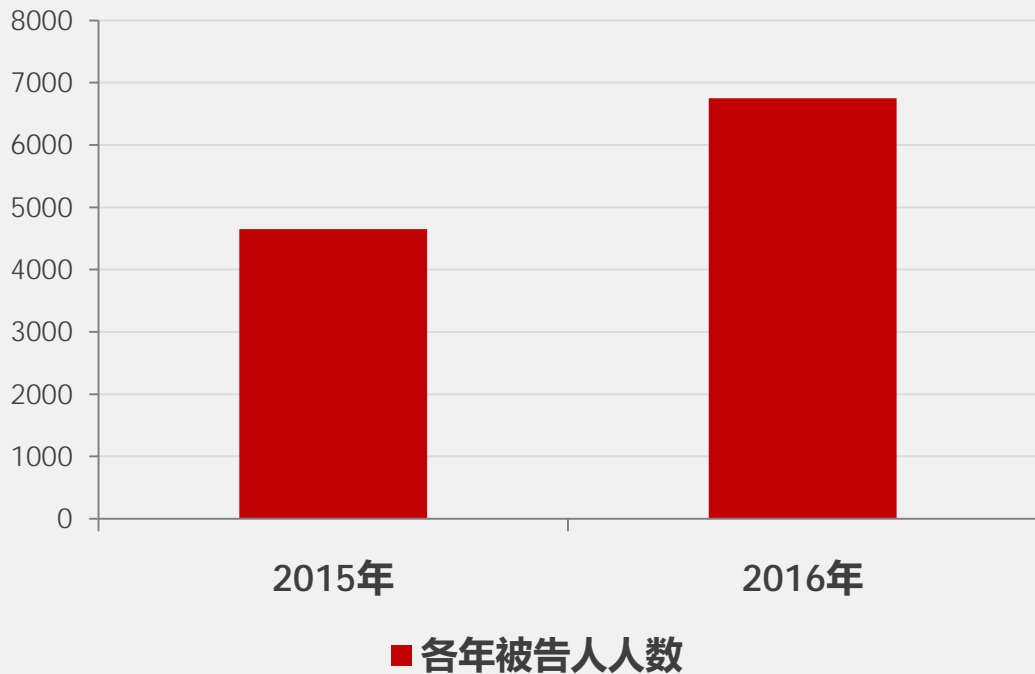
- 2015年至2016年，11.10%的电信网络诈骗案件涉及香港、澳门和台湾。
- 在涉港澳台电信网络诈骗案件中，涉及香港地区和台湾地区的案件较多。





- 2015年至2016年，在涉及境外活动的电信网络诈骗案件中，涉及国家多集中在亚洲。其中，以东南亚国家居多。

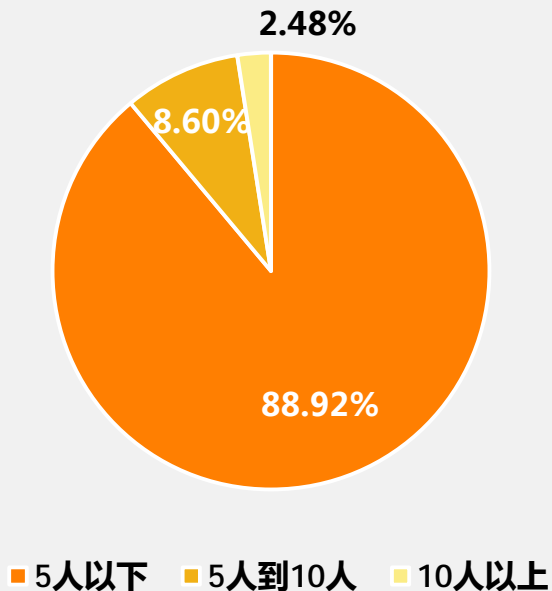




被告人情况

- 2015年至2016年，全国电信网络诈骗案件被告人人数呈上升趋势。
- 2015年至2016年，电信网络诈骗个案平均被告人人数约为4人。

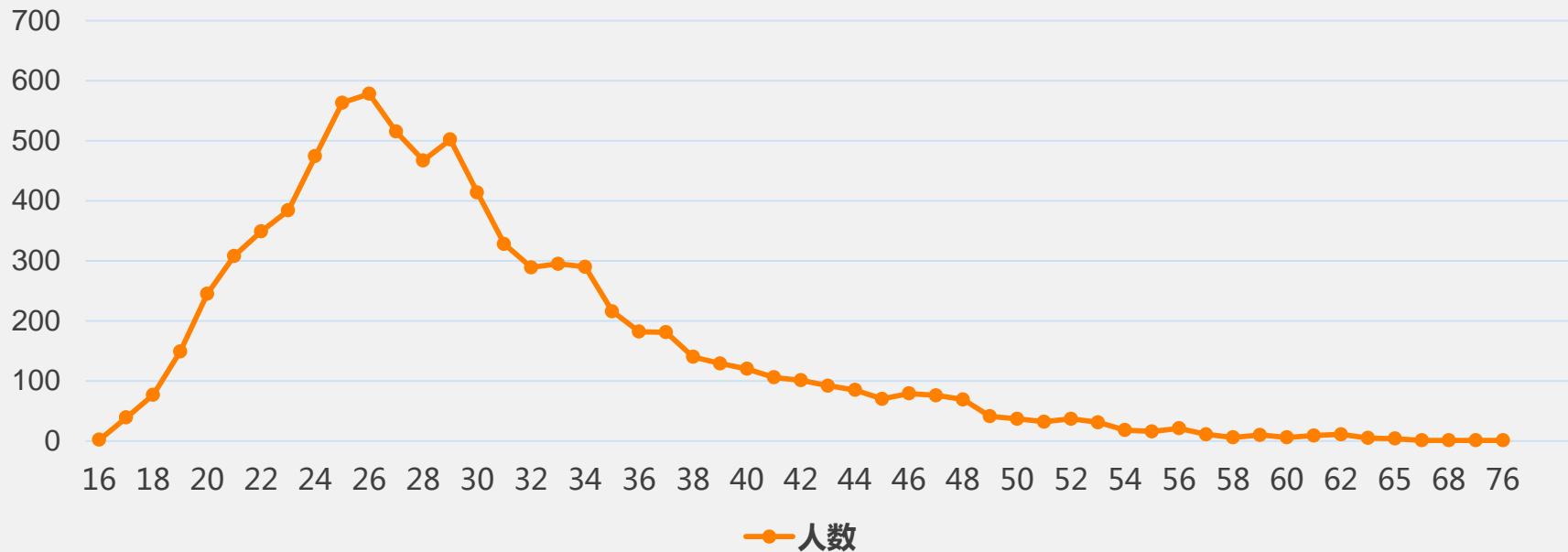




被告人规模

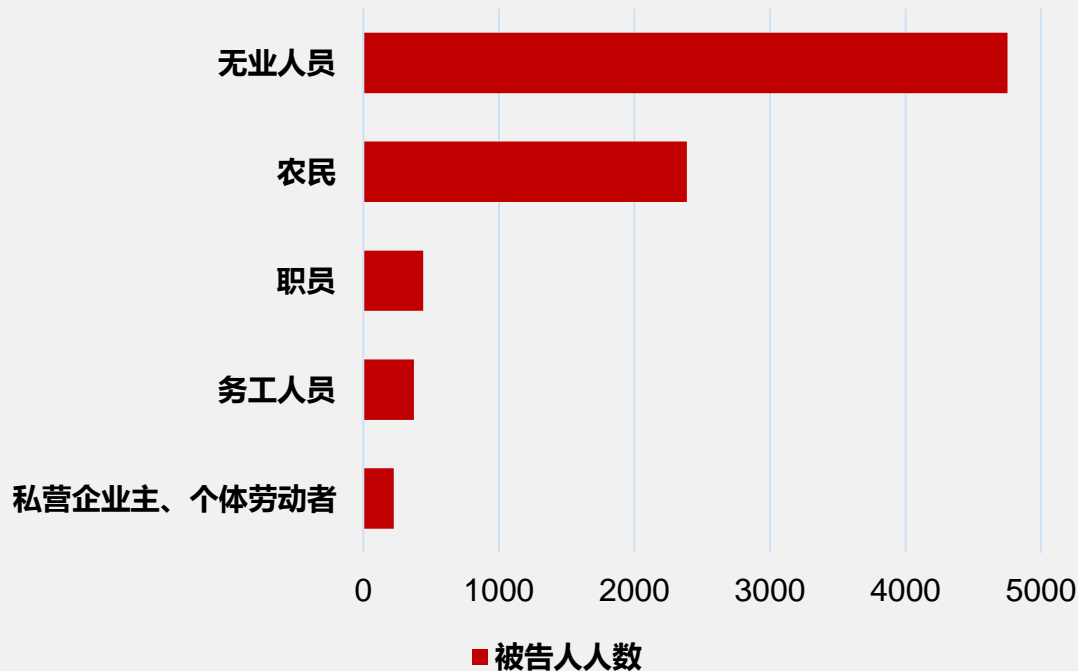
- 电信网络诈骗案件多为共同犯罪案件。其中，犯罪人数在5人（含）至10人（含）之间的案件量在案件总量中占比为8.60%。

被告人年龄分布



- 2015年至2016年，在电信网络诈骗案件中，被告人年龄多集中在20岁至34岁之间。

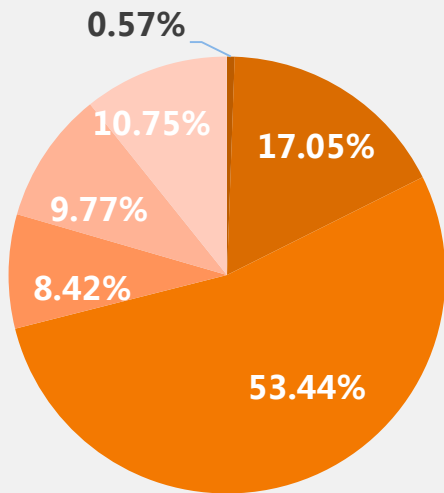




被告人身份

- 2015年至2016年，在已知被告人身份的电信网络诈骗案件中，被告人身份多为无业人员和农民，占比分别为56.91%和28.57%。



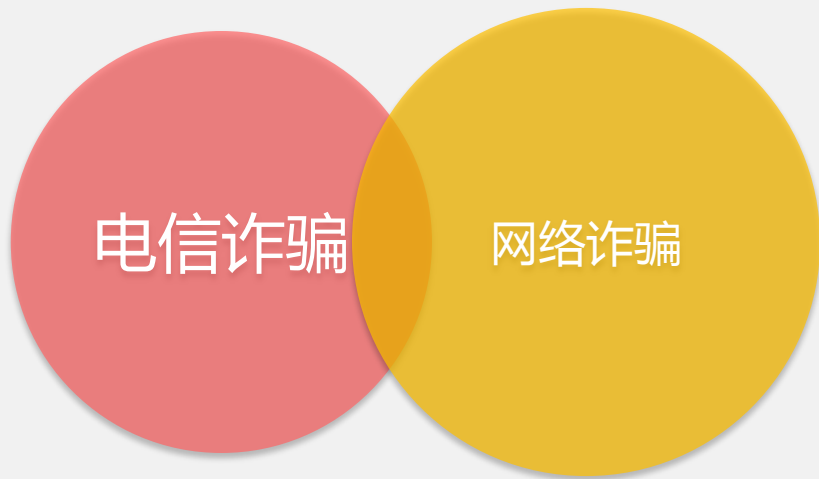


■ 文盲 ■ 小学 ■ 初中 ■ 技校、中专 ■ 高中 ■ 大专及以上

被告人文化程度

- 在电信网络诈骗案件中，被告人多为初中及以下学历，占比为71.06%。

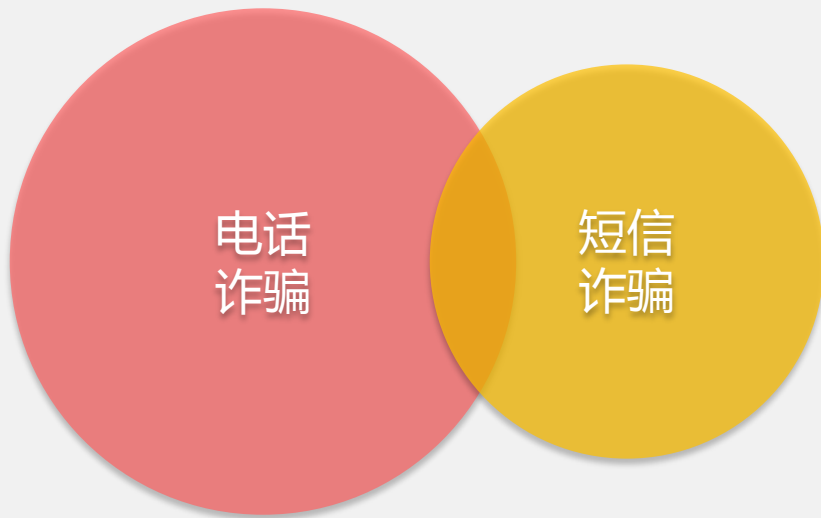




类型分布

- 在电信网络诈骗案件中，48.59%的案件为电信诈骗，59.47%的案件为网络诈骗。其中，8.06%的案件涉及电信诈骗和网络诈骗。

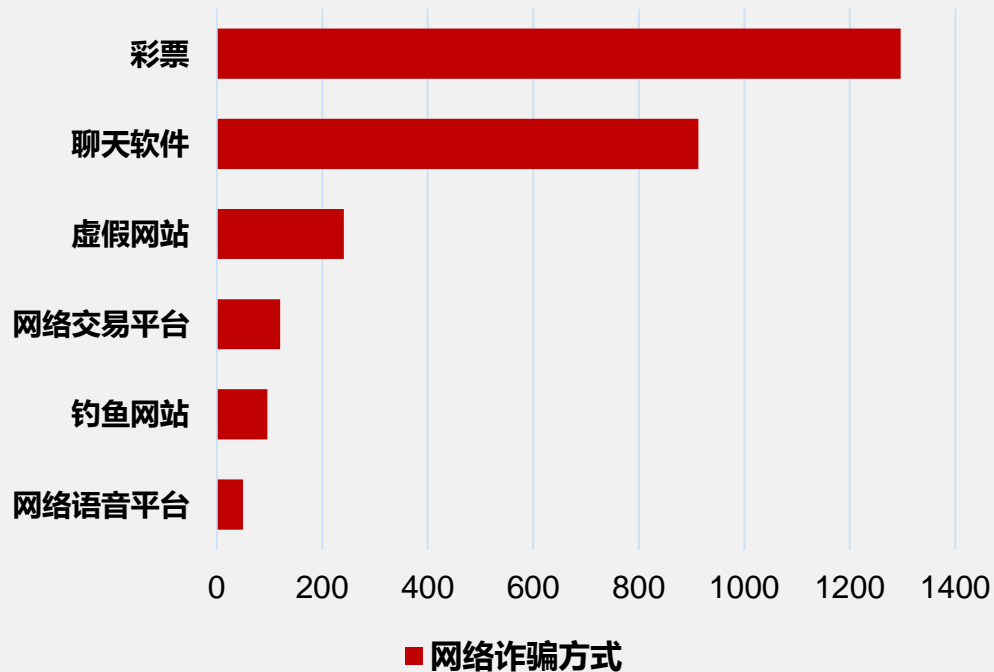




电信诈骗手段

- 在电信诈骗案件中，通过打电话进行诈骗的案件占比为69.08%，通过群发短信进行诈骗的案件占比为38.64%。其中，通过打电话和群发短信进行诈骗的案件占比为7.72%。
- 在短信诈骗案件中，通过伪基站群发诈骗信息进行诈骗的案件占比为68.59%。

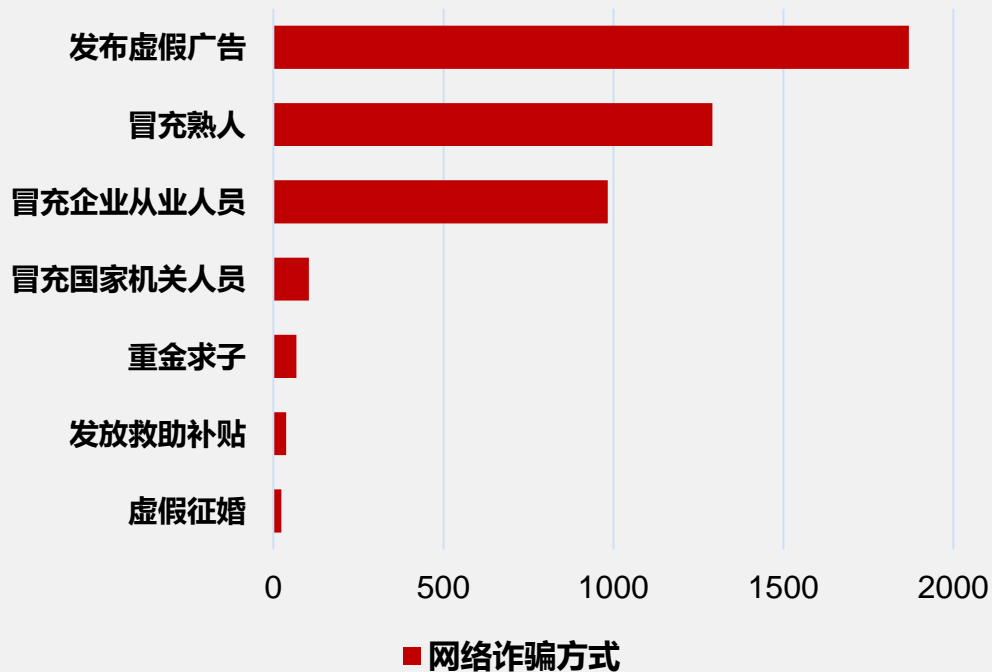




网络诈骗手段

- 在网络诈骗案件中，通过提供中奖号码或其他增加中奖几率实施诈骗的案件占比为47.71%。
- 通过聊天软件实施诈骗的案件占比为33.62%。





诈骗方式

- 在电信网络诈骗案件中，通过发布虚假广告骗取受害人钱财的案件占比为42.73%，通过冒充熟人骗取受害人钱财的案件占比为29.52%。





司法大数据研究院 司法案例研究院

数据来源：人民法院大数据管理和服务平台

统计时间：2015年1月1日至2016年12月31日

数据范围：刑事一审审结案件

制作时间：2017年4月

技术支持：北京华宇信息技术有限公司